



V TESA è l'alternativa nei casi in cui non è possibile avere l'inclinazione minima, dato che V TESA può essere installata anche senza inclinazione, infatti la particolarità di questo modello consiste nel far defluire l'acqua lateralmente. V TESA può essere realizzata fino ad un massimo di due moduli.

Il particolare sistema di trazione a cinghia dentata sincrona, e i carrelli a sfera, rendono V TESA silenziosa durante la movimentazione

Tenda apribile ad impacchettamento (con telo a V, teso a tenda aperta).

Tutti i profili sono realizzati in alluminio estruso verniciato e gli accessori sono in alluminio pressofuso verniciato.

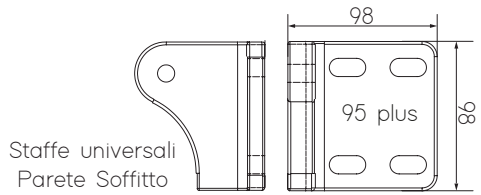
La copertura in pvc oscurante, è composta da un unico telo.

La movimentazione avviene per mezzo di un motore elettronico con radiocomando.

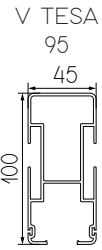
Il deflusso delle acque può essere destro o sinistro o alternato

Non richiede inclinazione frontale.

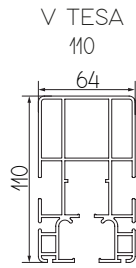




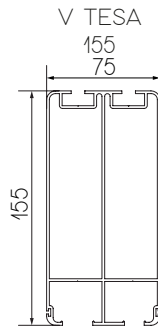
Staffe universali
Parete Soffitto



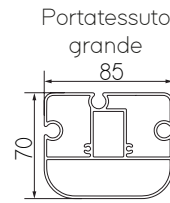
V TESA
95



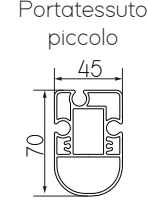
V TESA
110



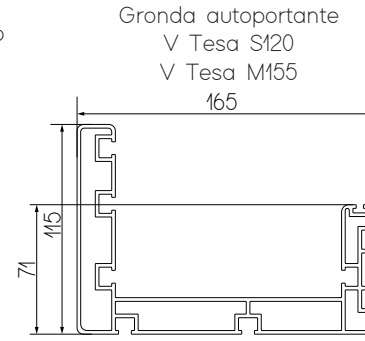
V TESA
155



Portatessuto
grande



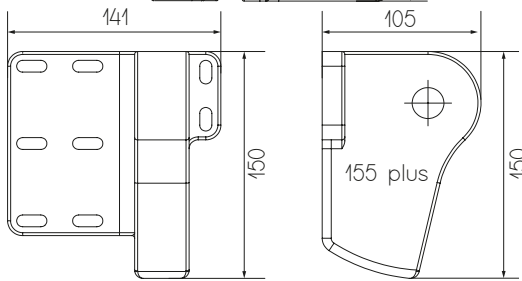
Portatessuto
piccolo



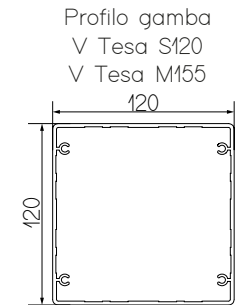
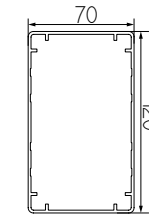
Gronda autoportante
V Tesa S120
V Tesa M155



Gronda autoportante
V Tesa E95

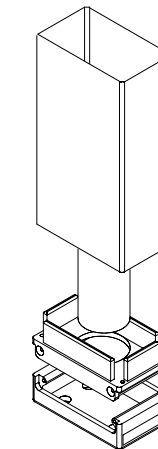


Profilo gamba
V Tesa E95

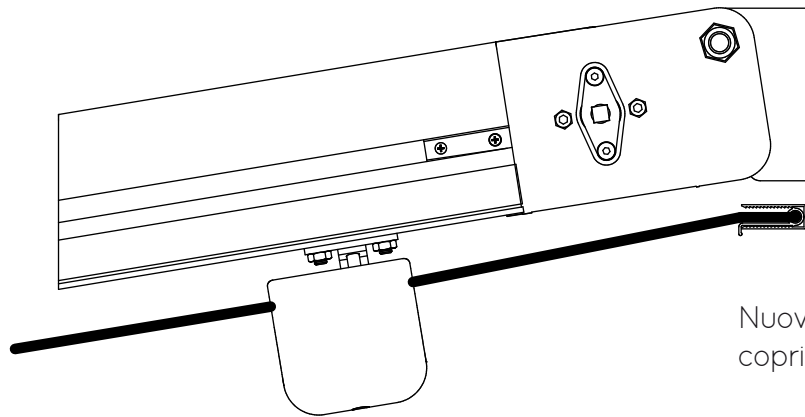
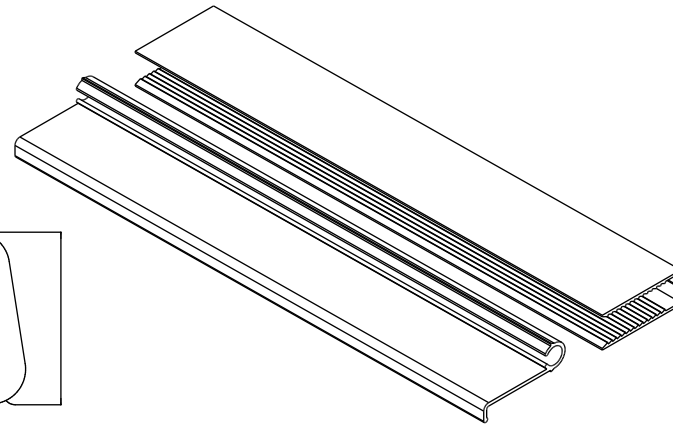
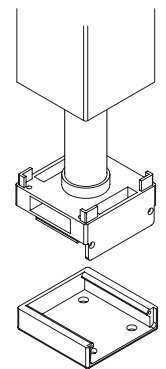


Profilo gamba
V Tesa S120
V Tesa M155

Piede con scarico
acqua integrato
V Tesa E95



Piede con scarico
acqua integrato
V Tesa S120
V Tesa M155



Nuovo sistema tenditelo
coprimotore